


عرض مهام مديرية احصاءات النقل والاتصالات

اعداد الست هناء مجبل نجم / مدير احصاءات النقل والاتصالات



مقدمة

تعمل مديرية احصاءات النقل والاتصالات على تغطية مؤشرات نشاط النقل بكافة انواعه البري والجوي والمائي وبنوعية البضائع والمسافرين وكذلك اعداد السيارات لكافة القطاعات (حكومي ، عام ، مختلط ، خاص) بالإضافة الى توفير بيانات ومؤشرات عن نشاط الاتصالات والبريد وشبكات الهاتف النقال وخدمات الأنترنت ومؤشرات عن نشاط تكنولوجيا المعلومات والاتصالات ، ومؤشرات السلامة العامة وحوادث المرور المسجلة في مراكز الشرطه.



الخلفية التاريخية للمديرية

- ▶ يعتبر نشاط النقل والإتصالات الأساس في قياس تقدم وتطور البلد وقد تم جمع مؤشرات هذا النشاط منذ الثلاثينيات من العقد السابق وعند استحداث وزارة التخطيط بتاريخ 1/7/1959 بدأ توثيق مؤشرات النقل والبريد والبدالات والهاتف الثابت وتم تطوير مؤشرات الإتصالات مستقبلاً نظراً للتطورات التي حصلت في الاقتصاد المعاصر في نشاط تكنولوجيا المعلومات والاتصالات وانتشار الشبكات والانترنت والهواتف النقالة، ولمواكبة تلك التطورات قامت المديرية بتنفيذ مسوحات لإستخراج مؤشرات تخص استخدام تكنولوجيا المعلومات والاتصالات والنفاذ الى الاجهزة والشبكات وتطبيقاتها والتوظيف الأمثل للبنى التحتية لتوصيل افضل الخدمات للمواطنين حيث من خلال المؤشرات المستخرجة يمكن تقييم ذلك النشاط ورسم الخطط والسياسات المستقبلية للوصول الى الحوكمة الالكترونية واطلق على اسم المديرية بـ (مديرية احصاءات النقل والاتصالات).
- ▶ إن المديرية تقوم بتهيئة وإعداد وتنفيذ التقارير والمسوحات السنوية والدورية التي تخص جميع انشطه النقل والإتصالات والتخزين وهذه الأنشطة التوزيعية والخدمية تمس جميع شرائح المجتمع لما لها من دور متميز في تحريك جميع مراحل العمليات الإنتاجية وفي كافة الأنشطة الاقتصادية التي يتكون منها الاقتصاد الكلي للبلد .

الهدف من التقارير ومسوح المديرية:

- ▶ لتوفير مؤشرات إحصائية ذات مستوى عالي في جودة ودقة البيانات التي تساعد الجهات المهتمة في بناء قاعدة بيانات اساسية لجميع الأنشطة التي تخص النقل والإتصالات للوصول الى مؤشرات اقتصادية تحليلية تساعد متخذي القرارات في رسم الخطط والسياسات المستقبلية لتطوير هذا النشاط المهم والفعال في قيمة إنتاجه من خلال مساهمته الفعالة بالنتائج المحلي الأجمالي والهدف الأساسي من تطوير هذا النشاط الخدمي هو تقديم افضل الخدمات للمواطنين في مجال النقل والإتصالات .

تتضمن مديرية إحصاءات النقل والإتصالات اربع شعب وهي كالآتي :-

▶ **أولاً - شعبة النقل** إصدار التقارير الإحصائية والمتضمنة مؤشرات عن كافة أنواع النقل وهي البري والجوي والمائي من أهم واجبات هذه الشعبة كالآتي:-

▶ **1 - النقل البري ويتضمن تنفيذ التقارير الآتية :-**

▶ **1-1 - احصاء نشاط سكك الحديد (سنوي) :-** اهم مؤشرات هذا التقرير

▶ 1- اطوال خطوط سكك الحديد على مدى العراق.

▶ 2 - عدد المسافرين والكيلومترات السفرية والطنية المقطوعه بأجر وبدون أجر وحسب الجنس



جدول يوضح اهم المؤشرات

ت	المؤشر	سنة 2017	سنة 2018
1	اطوال خطوط سكك الحديد (كم)	2893	2893
2	الإيرادات المتحققة من نقل المسافرين (مليون دينار)	4313	4470
3	الإيرادات المتحققة من نقل البضائع (مليون دينار)	1560	4644
4	متوسط اجرة نقل المسافر الواحد (دينار)	9915	8450
5	متوسط اجرة الكيلومتر السفري الواحد (دينار)	26	25
6	متوسط طول السفر لنقل المسافرين (كم/مسافر)	389	336
7	متوسط اجرة نقل الطن الواحد (دينار)	15000	13000
8	متوسط اجرة نقل طن واحد لكيلومتر واحد (دينار)	28	23
9	متوسط طول السفر لنقل البضائع (كم)	529	559
10	متوسط عدد مقاعد العربة الواحدة (عدد)	55	46
11	متوسط حمولة الشاحنة الواحدة (طن)	51	50
12	عدد العاملين في الشركة العامة لسكك الحديد	5205	4901



1 - 2 - احصاء نشاط النقل البري في القطاع العام للمسافرين والوفود


والبضائع (سنوي) :- تغطي مؤشرات هذا النشاط شركات النقل في القطاع العام التابعة لوزارة النقل وهي :-

الشركة العامة لنقل المسافرين والوفود

الشركة العامة للنقل البري .


اهم المؤشرات المستخرجة :-

عدد العاملين حسب الجنس بالإضافة الى عدد الحافلات والشاحنات الموجودة والعاملة وساعات الاشتغال والمسافة المقطوعة حسب الشهر وماركة السيارات العاملة ونوعها كذلك قيمة انتاج الشركتين (الايادات) والمستلزمات السلعية والخدمية وكذلك الاجور والرواتب والمساهمات الإجتماعية.



جدول يوضح اهم المؤشرات

ت	المؤشر	سنة 2017	سنة 2018
1	معدل عدد الحافلات الموجودة في الشركة العامة لنقل المسافرين والوفود	1656	1934
2	معدل عدد الحافلات العاملة في الشركة العامة لنقل المسافرين والوفود	634	636
3	عدد الركاب والمسافرين والوفود المنقولين (بالمليون)	19.3	21.5
4	المسافة المقطوعة للحافلات العاملة (الف كم)	13308	18716
5	عدد ساعات الاشتغال للحافلات العاملة (الف ساعة)	9484	10364
6	عدد العاملين في الشركة العامة لنقل المسافرين والوفود	2762	2554
7	الايادات المتحققة من النقل للشركة العامة لنقل المسافرين والوفود (مليون دينار)	26246	34861
8	عدد الشاحنات المملوكة الموجودة (للشركة العامة للنقل البري)	677	523
9	عدد الشاحنات المملوكة العاملة (للشركة العامة للنقل البري)	493	429
10	عدد الشاحنات غير المملوكة العاملة	1900	1800
11	كمية البضائع المنقولة بالشاحنات المملوكة (للشركة العامة للنقل البري) (الف طن)	334	750
12	كمية البضائع المنقولة بالشاحنات غير المملوكة (الف طن)	509	1330
13	الايادات المتحققة من نقل البضائع (مليون دينار) (للشركة العامة للنقل البري) للشاحنات المملوكة العاملة	11184	25951
14	الايادات المتحققة من نقل البضائع (مليون دينار) للشاحنات غير المملوكة العاملة	5368	3667



2- تقرير احصاء نشاط النقل الجوي (سنوي):- تغطي مؤشرات هذا التقرير نشاط النقل الجوي لشركات القطاع الحكومي والعام :

- ▶ - الامانة العامة لمجلس الوزراء / سلطة الطيران المدني .
- ▶ - وزارة النقل / الشركة العامة للخطوط الجوية العراقية .
- ▶ ويتضمن التقرير المؤشرات الإحصائية والتحليلية الآتية :-
- ▶ - حركة الطائرات والمسافرون وعدد الرحلات للشركتين اعلاه ولكافة المطارات العاملة سواء نقل داخلي أم دولي قادمون ومغادرون.
- ▶ - كمية البضاعة المنقولة من والى المطارات وعدد العاملين حسب الجنس وطبيعة العمل والإختصاص.
- ▶ - النشاط الإجمالي لحركة النقل الجوي في المطارات العراقية و على مختلف شركات الطيران
- ▶ - المؤشرات الإقتصادية تقديرات أولية في الميزانية العمومية والحسابات الختامية لكلا الشركتين أعلاه ومنها الإيرادات المتحققة من هذا النشاط ,المستلزمات السلعية والخدمية، تعويضات المشتغلين .



جدول يوضح اهم المؤشرات

ت	المؤشر	سنة 2017	سنة 2018
1	عدد الطائرات العاملة في المطارات العراقية	31	32
2	عدد الرحلات الكلي (داخلية+دولية)	81635	91172
3	كمية البضاعة المنقولة (لمختلف شركات الطيران وضمنها الخطوط الجوية العراقية (بضائع) طن	35001	33346
4	عدد المسافرين الكلي (داخلي+دولي) بالالف مسافر	8280072	9597693
5	عدد العاملين في سلطة الطيران المدني	2052	2078
6	عدد العاملين في الشركة العامة للخطوط الجوية العراقية	3070	3128




3 - تقرير احصاء نشاط النقل المائي (سنوي) - إن نشاط

النقل المائي له دور في إستقطاب الأنشطة ذات القيمة المضافة وتنشيط الإقتصاد الوطني ، وإطلاقاً من أهمية هذا النشاط تقوم المديرية وبالتنسيق مع وزارة النقل / شعبة الإحصاء بعد ملاحظة النهوض في تنشيط وتفعيل العمل في الشركات التابعة الى نشاط النقل المائي في القطاع العام والتابعة لوزارة النقل وهي :


▶ - الشركة العامة لموانئ العراق.

▶ - الشركة العامة للنقل البحري



أهم المؤشرات المستخرجة للشركة العامة لموانئ العراق:

ت	المؤشر	سنة 2017	سنة 2018
1	عدد السفن القادمة للموانئ العراقية لنقل البضائع	2049	2044
2	الحمولة الاجمالية لسفن البضائع المستوردة والقادمة للموانئ العراقية (الف طن)	17029	17898
3	عدد السفن المغادرة من الموانئ العراقية (نقل بضائع)	537	995
4	الحمولة الاجمالية لسفن البضائع المصدرة والمغادرة من الموانئ العراقية (الف طن)	5200	10456
5	عدد العاملين كما في 31/12	9097	9006
6	مجموع الإيرادات المتحققة (مليون دينار)	420.2	453.3



اهم مؤشرات الشركة العامة للنقل البحري


ت	المؤشر	سنة 2017	سنة 2018
1	عدد السفن الموجودة التي تمتلكها الشركة	8	8
2	الحمولة الاجمالية لسفن البضائع المصدرة والمستوردة (الف طن)	406	789
3	مجموع الإيرادات المتحققة (مليون دينار)	66.8	87.1
4	عدد العاملين كما في 31/12	1683	1610

ثانيا :- شعبة الإتصالات وتتضمن الآتي :-

► تقرير نشاط الاتصالات والبريد (سنوي) :- ومن خلاله يتم الوصول الى عدد البدالات وسعة الهواتف الثابتة الرئيسية والارقام الشاغرة والمشغولة والمكاتب البريدية حسب المحافظات والنوع وتم اضافة مؤشرات احصائية واقتصادية جديدة حسب الميزانيات العمومية والحسابات الختامية لوزارة الاتصالات حيث سابقا كان التقرير يغطي مؤشرات عن شركة الاتصالات والبريد فقط اما في سنة 2013 فقد تم تطوير التقرير واستخراج مؤشرات عن جميع الشركات التابعة لوزارة الاتصالات بالاضافة الى هيئة الاعلام والاتصالات .


▶ الشركات التابعة لوزارة الاتصالات هي كالتالي:-

- ▶ 1 - مركز وزارة الاتصالات .
- ▶ 2 - الشركة العامة للاتصالات والمعلوماتية .
- ▶ 3 - شركة السلام العامة .



▶ من خلال الشركات اعلاه يمكن تغطية وشمول نشاط الاتصالات والبريد بالإضافة الى بيانات هيئة الاعلام والاتصالات حسب انواع شركات الهاتف النقال وتوزيع خدمة الانترنت كلاً حسب المحافظات والاتي اهم المؤشرات المستخرجة:

1. بلغ عدد البدلات (278) بدالة لسنة 2018 اما في سنة 2017 كانت (276) بدالة.
2. بلغ عدد خطوط الهاتف الثابت (الارضي) (2021.4) لسنة 2018 اما سنة 2017 كانت (2062.4).
3. بلغ عدد خطوط الهواتف النقالة لسنة 2018 (39) مليون خط اما سنة 2017 كانت (40) مليون خط .
4. بلغ عدد خطوط الهاتف اللاسلكي (934050) الف خط لسنة 2018 اما سنة 2017 كانت (634426) الف خط.



ثالثاً : - شعبة حوادث المرور :-

تتضمن هذه الشعبة السلامة العامة وحوادث المرور يتم اصدار تقرير سنوي عن حوادث المرور المسجلة في مراكز الشرطة التابعة لوزارة الداخلية:-
يتضمن التقرير المؤشرات الإحصائية والتحليلية لعدد الحوادث المرورية حسب طبيعة الحادث وخطورته (وفيات وجرحى) وحسب صنف الطريق وفئات العمر والحالة العلمية واسباب الحادث ووقت حصول الحادث وعدد الوسائط والسواق المشتركين في الحوادث كلاً حسب الشهر والمحافظة.
والجدول الآتي يبين اهم المؤشرات المستخرجة

ت	المؤشر	سنة 2017	سنة 2018
1	عدد حوادث المرور المسجلة	8824	9852
2	عدد الوفيات	2621	2767
3	عدد الجرحى	9388	10439

تم تطوير التقرير بإضافة المؤشرات الجديدة الآتية :-

- ▶ - عدد الوفيات لحوادث المرور حسب المحافظة وطبيعة الحادث والنوع الاجتماعي.
- ▶ - عدد الجرحى لحوادث المرور حسب المحافظة وطبيعة الحادث والنوع الاجتماعي.
- ▶ - عدد حوادث المرور المسجلة نتيجة الإصطدام حسب الشهر واسباب الحادث.
- ▶ - عدد السواق المعلومين حسب المحافظات وحزام الأمان ودرجة الإصابه.
- ▶ - عدد الوفيات بسبب حوادث المرور المسجلة حسب طبيعة الحادث والجنسية والحالة الزوجية.
- ▶ - اجمالي المؤشرات الرئيسية لإحصاء حوادث المرور حسب (صنف الطريق ، حالة الضياء ، اسباب وطبيعة الحادث) وللمحافظات كافة.
- ▶ - عدد حوادث المرور المسجلة حسب المحافظة ومكان وقوع الحادث (داخل وخارج المدينة) .
- ▶ - الاسباب الرئيسية لوقوع حوادث المرور (الوفيات والجرحى) بسبب السائق وحسب المحافظة .
- ▶ - عدد حوادث المرور (الوفيات والجرحى) على مستوى قضاء ومحافظة.

رابعاً: - شعبة السيارات تتضمن هذه الشعبة الأقسام الآتية :-

1 - 4 - تقرير احصاء سيارات القطاع الخاص المسجلة في مديرية المرور (سنوي) ▶

▶ يتضمن هذا التقرير جميع السيارات المسجلة في مديرية المرور العامة حيث كان التقرير سابقاً يستخرج سيارات لوحات تسجيل الفحص المؤقت فقط أما الآن فقد تم إضافة اللوحات الدائمة و سيارات اللوحات الجديدة(المشروع الوطني) بالإضافة الى المشروع الموازي للمشروع الجديد الوطني وحسب النوع سواء الركاب أم الحمل لكل من سيارات الخصوصي والاجرة وكذلك سيارات المواصفات خاصة والدراجات النارية وجميعها حسب نوع الوقود المستخدم وسنة الصنع وعلى مستوى المحافظات بالإضافة الى مؤشر أطوال الطرق المبلطة من ضمنها إقليم كردستان للوصول الى مؤشر الكثافة المرورية (مركبة / كم) موضحة بخرائط ورسومات بيانية تلخيصية توضيحية للجداول المنشورة .

▶ بلغ العدد الكلي لسيارات القطاع الخاص (6439332) مليون سيارة لغاية 31/12/2017 والتي تشمل :

- اللوحات الدائمة (3903019) مليون سيارة.

- لوحات الفحص المؤقت (345129) الف سيارة

- اللوحات الجديدة المشروع الوطني (2191193) مليون سيارة.

2 - 4 - مسح السيارات التي تملكها اجهزة الدولة والدوائر غير المرتبطة بوزارة في القطاع الحكومي والعام والمختلط (سنوي)

▶ تضمن هذا التقرير اعداد السيارات الموجودة والعاملة في الوزارات والجهات غير المرتبطة بوزارة بكافة تشكيلاتها الادارية وحسب رقم الشاصي لكل سيارة وانواعها من الركاب و الحمل كذلك سيارات المواصفات الخاصة مثل الاسعاف والاطفاء ...الخ ويتم استخراج مؤشرات عن جميع انواع تلك السيارات حسب نوع الوقود المستخدم وبلد المنشأ وماركة تلك السيارات وعدد السلندرات وسنة الصنع .

شكرا لحسن اصغائكم

